

NY MEDLEM?

Fyll i:

Butikens namn: Din gallerisidas namn.

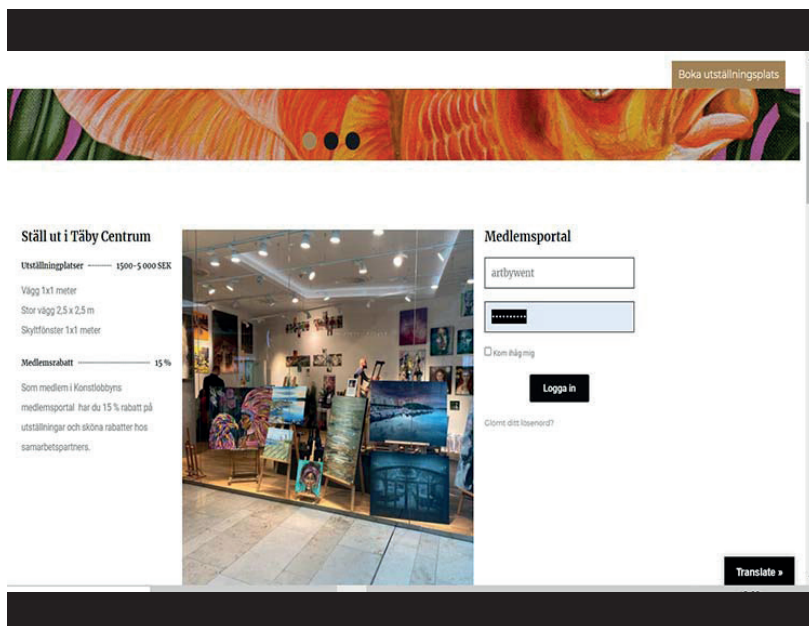
Butikens URL: Det här är den adress som din gallerisida kommer att få, om du vill ändra den så är det bara att skriva om förslaget och se om adressen är ledig.

Jag har läst villkoren: Läs igenom noga och klicka i.

Jag vill öppna butik: klicka i.

Klicka på registrera.

BEFINTLIG MEDLEM?



GÅ TILL KONTROLLPANELEN

<https://gallerikonstlobbyn.se/dashboard/>

A screenshot of a web dashboard titled 'Settings -> Visit Store'. The left sidebar has a menu with items: 'Back to Dashboard', 'Store', 'Payment', 'Verification', 'Shipping', 'Social Profile', and 'Store SEO'. The main content area shows a banner upload section with a light blue box containing the text 'Start with adding a Banner to gain profile progress'. Below this is a large dashed box representing the banner area, with an 'Upload banner' button and the text 'Upload a banner for your store. Banner size is (625x300) pixels.' On the right side of the dashboard, there is a red vertical overlay with the text 'Här kan du:' followed by a list: '- Ändra banner', '- Profilbild', '- Namn på din affär', and '- Adress'. There is also an 'Update Settings' button in the top right corner of the dashboard area.

BUTIKSINSTÄLLNINGAR

Banner:

Bakgrundsbild som visas på din sida.

Profilbild:

Profilbild som visas på din sida.

Butiksnamn:

Namnet som kommer synas utåt.

Antal konstverk per sida:

Antal produkter som visas på din sida innan man måste bläddra till nästa.

Adress: Adressen därifrån du säljer dina verk. Om du inte vill visa adressen: ta bort uppgifterna men behåll staden.

Telefon Nr: Ditt telefonnummer (kan lämnas tomt om du inte vill visa)

E-post: E-post du angett för att registrera dig på konstlobbyn.

Om du inte vill att din mail ska synas på din profil så klickar du bara ur checkboxen.

Biografi: Presentera dig själv

Uppdatera

BETALNING

För att kunna ta emot betalningar från kunder behöver du ha ett Stripe-konto. Tryck på Connect to Stripe så tar de dig genom dessa steg.

Gör du inte några inställningar kommer kunden inte kunna köpa tavla av dig.

IBAN-nummer hittar du å din banksida.

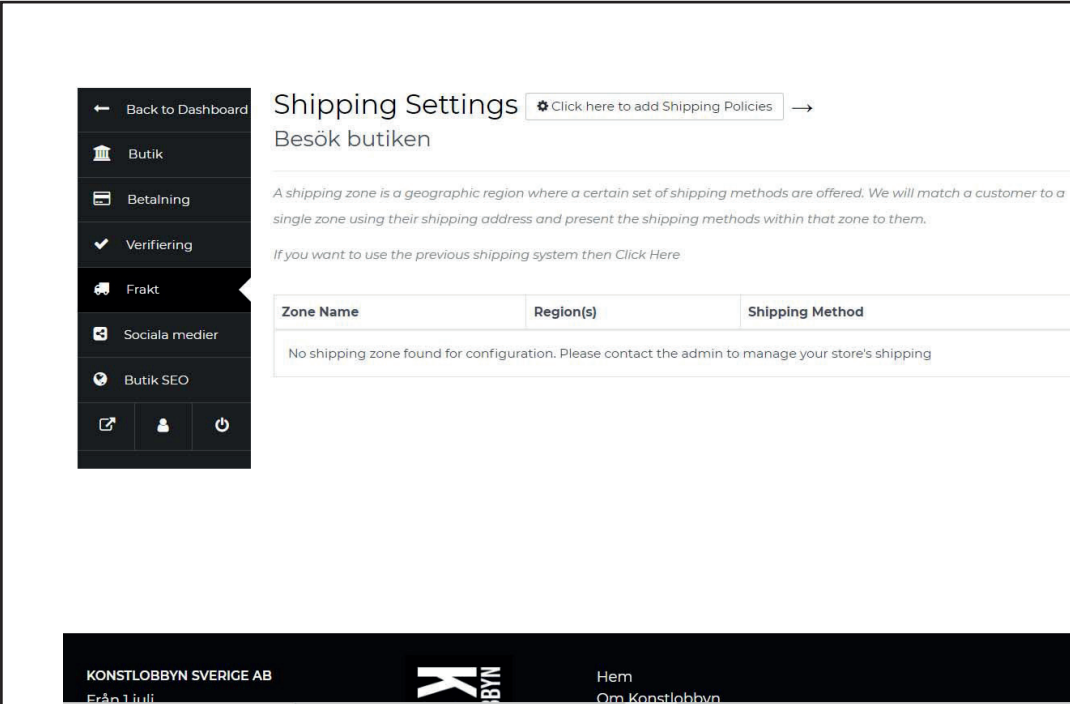
Spara inloggningsuppgifterna.

Om du bytt bankkonto loggar du in på ditt Stripe-konto och ändrar det där.

Om du vill ändra kort för betalning av ditt medlemskap loggar du in på ditt Stripe-konto och ändrar det där.



FRAKT



Shipping Settings [Click here to add Shipping Policies](#) →

Besök butiken

A shipping zone is a geographic region where a certain set of shipping methods are offered. We will match a customer to a single zone using their shipping address and present the shipping methods within that zone to them.

If you want to use the previous shipping system then [Click Here](#)

Zone Name	Region(s)	Shipping Method
No shipping zone found for configuration. Please contact the admin to manage your store's shipping		

Om du inte gör några ändringar här så läggs en standardfrakt på 88 SEK på per köp samt fri frakt över 1000 SEK.

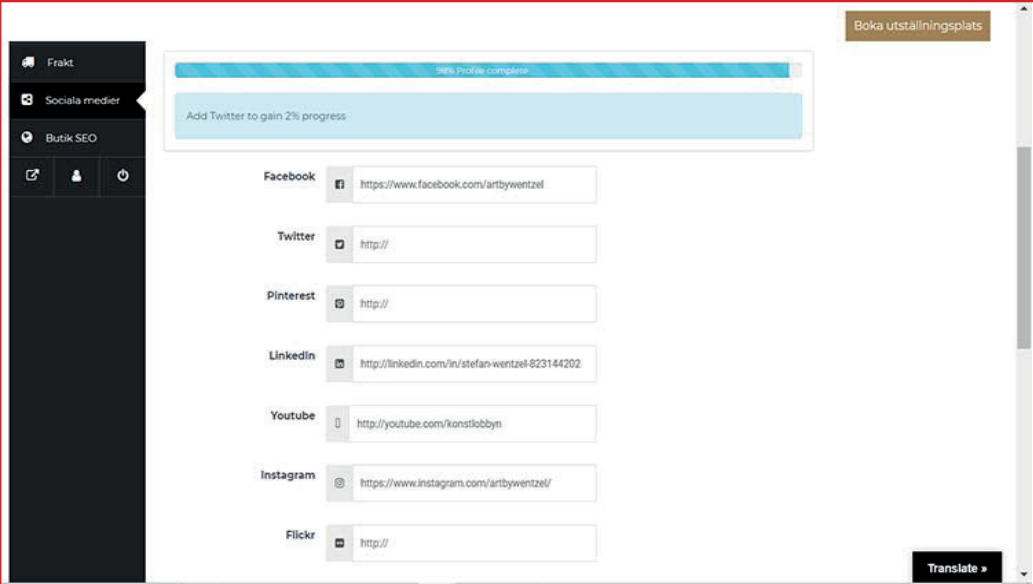
Du kan i detta avsnitt ställa in fraktvillkoren för din butik som till exempel fri frakt över ett visst belopp, fri frakt eller möjlighet att hämta varor på fysisk plats.

KONSTLOBBYN SVERIGE AB
Från Ljubi

KBYN

Hem
Om Konstloobbyn

SOCIALA KONTO



98% Profile complete

Add Twitter to gain 2% progress

Facebook <https://www.facebook.com/artbywentzel>

Twitter <http://>

Pinterest <http://>

LinkedIn <http://linkedin.com/in/stefan-wentzel-623144202>

Youtube <http://youtube.com/konstloobbyn>

Instagram <https://www.instagram.com/artbywentzel/>

Flickr <http://>

Translate →

Boka utställningsplats

Ange <https://www> före ditt användarnamn

exempel:
<https://www.instagram.com/konstloobbyn>

SEO Sökoptimering

EO Titel:

Detta är titeln som kommer upp om någon söker på din sida via någon av sökmotorerna.

Meta Beskrivning:

Metabeskrivningen visas som texten under titeln i ett sökresultat. För att detta ska fungera måste det innehålla sökordet som sökte efter och borde vara mindre än 156 tecken.

Facebook Titel:

När din gallerisida delas på facebook får inlägget den här rubriken.

Facebook Beskrivning:

När din gallerisida delas på facebook får inlägget den här beskrivningstexten.

Facebook Bild:

När din gallerisida delas på facebook får inlägget den här bilden.

Twitter Titel:

När din gallerisida delas på Twitter får inlägget den här rubriken.

Twitter Beskrivning:

När din gallerisida delas på Twitter får inlägget den här beskrivningstexten.

Twitter Bild:

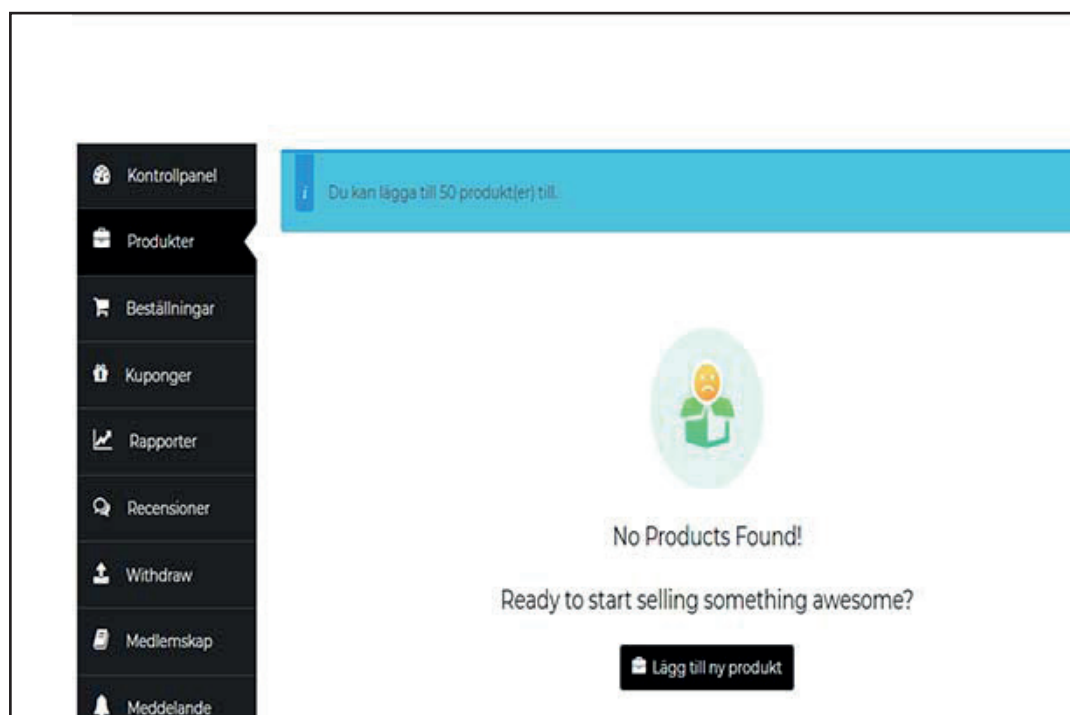
När din gallerisida delas på Twitter får inlägget den här bilden.

Spara ändringar:

Glöm inte klicka här för att spara din ändringar.



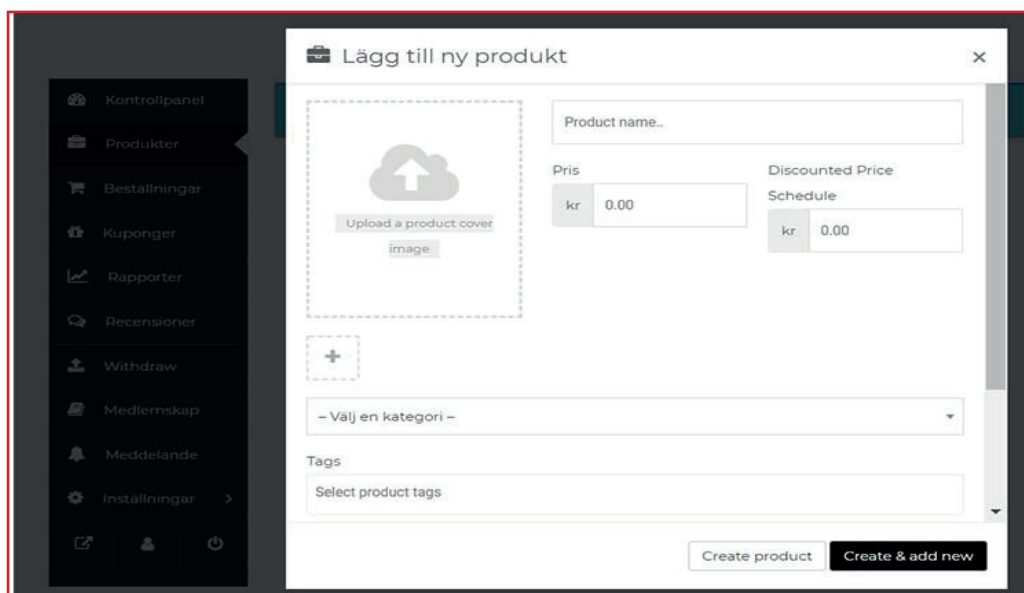
PRODUKTER



I produktmenyn kan du lägga till , söka och redigera produkter.

Börja med att lägga till ny produkt.

LÄGG TILL NY PRODUKT



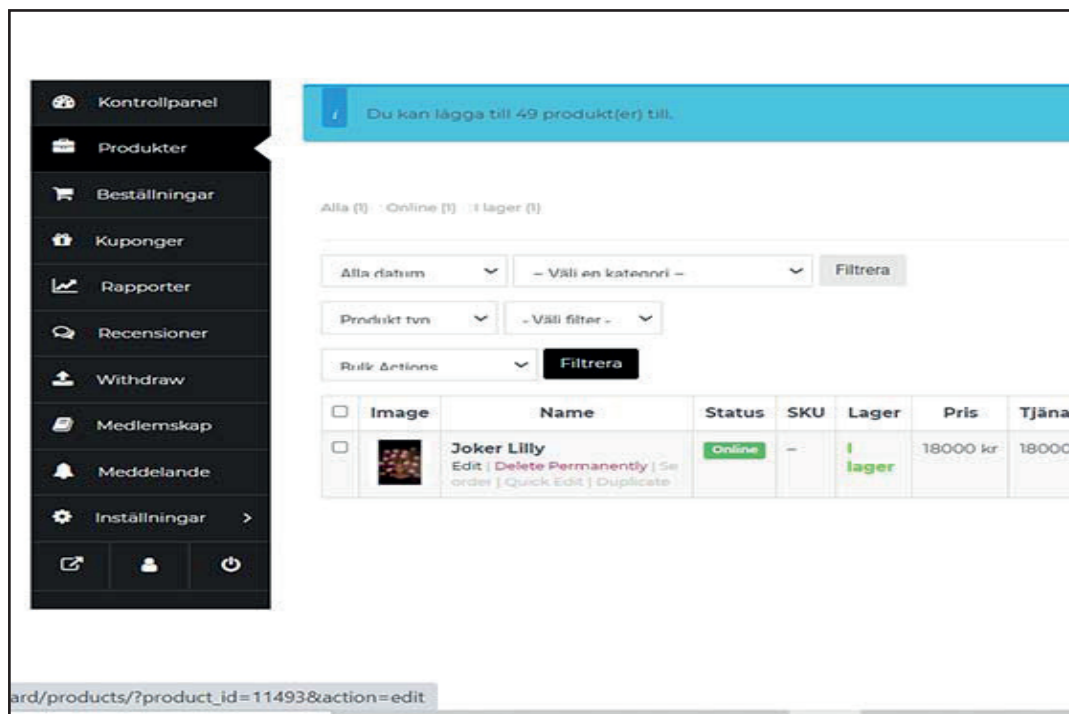
Här lägger du in

- Bild
- Produktnamn
- Pris
- Kategori
- Taggar

Tryck Create Product.

I nästa steg kan du redigera och korrigera produkten.

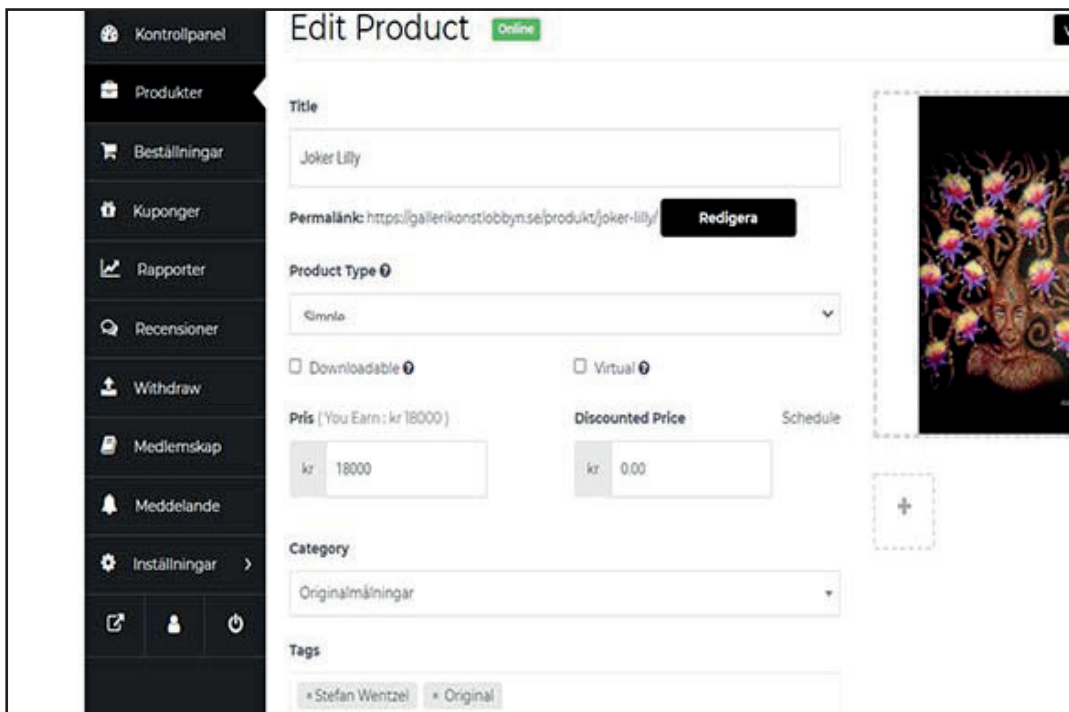
EDIT



När du lagt till en produkt lägger sig alla produkter i produktmenyn.

Tryck Edit under den produkten som du ska korrigera/editera.

EDIT



Product Type:
Välj Simple Product.

De andra alternativen behöver du inte bry dig om.

Om produkten finns i många exemplar så väljer du lager längre ner på sidan.



LAGER

Inventory *Manage inventory for this product.*

SKU (Stock Keeping Unit) Stock Status

I lager

Enable product stock management

Allow only one quantity of this product to be bought in a single order

Shipping and Tax *Manage shipping and tax for this product.*

This product requires shipping

Shipping Class

Shipping classes are used by certain shipping methods to group similar products.

Override your store's default shipping cost for this product

Tax Status Tax Class

Standard

STOCKSTATUS

Ange om din produkt finns i lager eller är såld.

Om du enbart vill visa din konst utan att sälja trycker du SÅLD/Out of stock.

KRYSSA I:

Enable product stock management.

0 för såld

1 för endast en

2-fler för många i lager.

Low stock threshold:

När ditt lager börjar tömmas kan du få ett meddelande när det börjar ta slut.

Ange med en siffra när du vill ha detta meddelandet.

Allow Backorders:

Om du tar beställningar

Allow only one quantity of this product to be bought in a single order.

Om du inte vill att en kund ska köpa mer än en av produkten även om den finns i flera i lager.

FRAKT MM

KRYSSA I:
This product requires shipping

Ange produktens vikt och mått

Shipping Class:
No shipping class

KRYSSA I:
Override your store's default shipping cost for this product ej. Om du inte är det så välj "ingen" annars "Beskattningsbar".

Additional cost:
Ange vad du vill ha för frakt av din produkt. Om du lämnar denna blank är standardfrakten 88 SEK inom Sverige.

Tilläggspris per antal av samma produkt:
Om kunden köper två av en produkt kan du ange vad det kommer kosta kunden i frakt.

Om du inte fyller i något så kommer kunden debiteras full frakt för båda varorna.

Om du vill att priset ska vara en frakt för båda varorna så anger du fraktpriset med ett minustecken före.

Behandlingstid:
Tid det tar att skicka varan.

Tax Status:
Här väljer du om du är momsregistrerad eller ej. Om du inte är det så välj "NONE" annars "Taxable".

Tax Class:
(Endast om ni är momsregistrerad):
Här väljer du vilken momsklass produkten tillhör. Fraktens moms kommer att följa produktens momsklass.

Frivilligt:
Linked Products
Attribute
Discount option

OTHER OPTIONS:

Product status:
Är din produkt online eller ligger den som ett utkast för senare hantering.

Purchase Note
Här kan du skriva ett meddelande till kunden som går ut i mailet med kvittot. Kan va information eller en vänlig fras.